



Latina 6 febbraio 2026 – Aula F Faggiana Centro Congressi ICOT

LA MULTIDISCIPLINARITA' NEL TRATTAMENTO DEL CARCINOMA GASTRICO
Nuove evidenze per un approccio personalizzato e coordinato

Numero identificativo Provider: ID 3282

Numero di registrazione Evento in Age.na.s.: 469264

Numero iscritti: 50

Numero ore formative: 7

Numero crediti assegnati: 7

Il corso è destinato a:

Professione	Discipline
MEDICO CHIRURGO	Oncologia, MMG, Chirurgia Generale, Gastroenterologia, Malattie metaboliche e diabetologiche, Radioterapia, Radiodiagnostica, Medicina nucleare, Anestesista, Anatomo Patologo, Medicina Interna
FARMACISTA	OSPEDALIERO, TERRITORIAE
Professioni Sanitarie	
	Tecnico di laboratorio Biomedico, Tecnico Sanitario di Radiologia
	INFERMIERE

IL RAZIONALE SCIENTIFICO

Il carcinoma gastrico rappresenta una delle principali cause di mortalità oncologica a livello globale, nonostante il progressivo declino dell'incidenza in Europa. L'evoluzione delle conoscenze in ambito diagnostico, terapeutico e gestionale ha radicalmente modificato l'approccio a questa patologia, rendendo imprescindibile un aggiornamento multidisciplinare continuo e fondato su evidenze solide.

La prima sessione è dedicata alla **diagnostica e allo staging**, con un focus sull'appropriatezza dello screening endoscopico, in particolare nei soggetti a rischio elevato, sull'evoluzione delle classificazioni istopatologiche (Lauren, WHO 2019) e sul ruolo delle alterazioni molecolari (CDH1, MSI, HER2, EBV) nel determinare percorsi personalizzati. L'integrazione tra tecniche radiologiche di ultima generazione, ecografia endoscopica e discussione all'interno del Gruppo Oncologico Multidisciplinare (GOM) consente un corretto inquadramento preterapeutico.

La seconda sessione affronta il tema dell'**early gastric cancer**, in cui l'accurata selezione del trattamento — endoscopico o chirurgico — impatta significativamente sulla prognosi e sulla qualità di vita. Le scelte relative all'estensione della resezione, al tipo di linfectomia (D1-D2-D3), alla via di accesso (open, laparoscopica, robotica) e alle tecniche ricostruttive sono oggi guidate da dati sempre più robusti. L'impiego di tecnologie innovative, come la fluorescenza con verde indocianina e la realtà aumentata, sta rivoluzionando la precisione chirurgica.

La terza sessione approfondisce il **trattamento multimodale del carcinoma gastrico avanzato**, con particolare attenzione ai protocolli neoadiuvanti (FLOT, CROSS), alle indicazioni per la chirurgia resettiva anche multiviscerale, e alle opzioni adiuvanti che includono immunoterapia e chemioterapia. La corretta selezione dei pazienti, basata su criteri clinici e molecolari, è oggi centrale per l'efficacia dei trattamenti.

Infine, la quarta sessione affronta i delicati temi della **nutrizione e della palliazione**. L'ottimizzazione dello stato nutrizionale, sia nei pazienti operabili che in quelli con malattia localmente avanzata o metastatica, è cruciale per il decorso clinico. Le opzioni palliative, comprese le derivazioni chirurgiche, l'endoscopia interventistica e la gestione delle complicanze post-operatorie, devono essere valutate in un'ottica personalizzata, multidisciplinare e centrata sul paziente.



Alla luce delle più recenti linee guida internazionali (AIOM 2024, NCCN 2024, ESMO 2023), questo incontro rappresenta un'importante opportunità di confronto tra professionisti impegnati nella gestione del carcinoma gastrico, per promuovere un approccio integrato, aggiornato e basato sull'evidenza.

PROGRAMMA – I annuncio

8:30: Apertura del congresso






Introduzione Prof G. Cavallaro, G. Spinelli

Saluto Autorità : Preside di Facoltà, Direttore DAI-DU, Presidente GIOMI, DG ASL Latina, Presidente OMCEO Latina

09.30-11.30 **Sessione 1: diagnostica e staging**

Presidente: V. Petrozza

Moderatori: L. Ridola – F. Ricci

-  Incidenza: i numeri nel mondo e nel territorio pontino – **C. Napoli**
-  screening endoscopico sì o no? – **G. Pianese**
-  moderne classificazioni anatomo-patologiche e aspetti eredo/familiari mutazionali – **C. Di Cristofano**
-  tecniche di staging radiologico - **J. Carbone**
-  l'importanza del GOM. Come costruirlo da zero – **F. Zoratto**

Discussione con la Sala



11.30 – 13.30 Sessione 2: Strategie curative

Presidente: G. De Toma

Moderatori: N. Salesi – P. Sapienza

- ✦ Early gastric cancer: 2025 gold standard – L. Rossi
- ✦ Estensione della resezione gastrica: sempre gastrectomia totale? – V. Viola
- ✦ Linfektomia D1-D2-D3: quali indicazioni - TBD
- ✦ Quale approccio chirurgico? Open-lap-rob- A. Iossa
- ✦ Modalità ricostruttive e conseguenze sulla QoL – N. Di Lorenzo
- ✦ Protocolli ERAS in chirurgia oncologica dello stomaco – A. Crucitti

Discussione con la Sala

Light lunch

14.30 – 16.00 Sessione 3: trattamento multimodale nell'advanced gastric cancer

Presidente: D. Santini

Moderatore: E. Fiori – G. Spinelli

- ✦ I trattamenti neoadiuvanti e perioperatori: pratica clinica e prospettive future – M.G. Polito
- ✦ Le resezioni multiviscerali: indicazioni e possibilità terapeutiche – R. Caronna
- ✦ Terapia adiuvante, attuali strategie – A. Cosimati
- ✦ Il trattamento della malattia localmente avanzata e metastatica – M. Colonna

Discussione con la Sala

16.00 – 17.30 Sessione 4: nutrizione, palliazione e terapia compassionevole

Presidente: F. Petricola

Moderatori: L. Iuliano – B. Fontana

- ✦ Trattamenti palliativi: ruolo dell'endoscopia – A. Lamazza
- ✦ Aspetti nutrizionali nel paziente sottoposto a chirurgia resettiva- I. Coluzzi
- ✦ Aspetti psicologici e impatto sulla strategia di cura- E. Paone
- ✦ Nursing nel paziente metastatico – L. Carocci
- ✦ L'hospice e la gestione olistica del fine vita- C. Fabbiano

Discussione – take home message

Responsabili Scientifici: G. Cavallaro, G. Spinelli



Segreteria Organizzativa
info@activityeventicomunicazione.com
www.activityeventicomunicazione.com

Provider: ALFA FCM ID 3282